

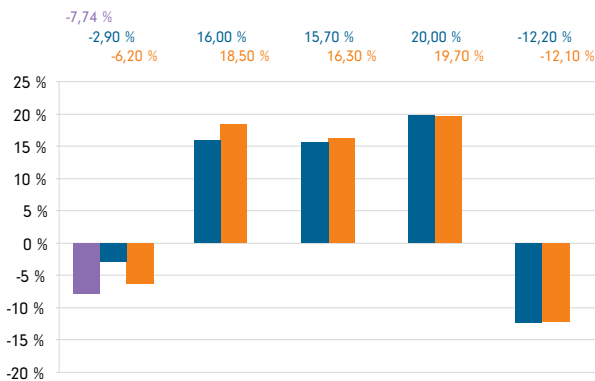
Fidelity Funds - European Fund A-ACC-Euro

WKN: A0H0V4 ISIN: LU0238202427

Fondsart: Aktienfonds	Risiko- und Ertragsprofil: 1 2 3 4 5 6 7	Morningstar Rating™ ★★★★★	Anteilspreis (NIW) 30.04.2016: 13,85 EUR
---------------------------------	--	------------------------------	--

Wertentwicklung in EUR

- Fonds (Brutto)
- Fonds (Netto)
- Vergleichsindex²



30.04.2011 - 30.04.2012	30.04.2012 - 30.04.2013	30.04.2013 - 30.04.2014	30.04.2014 - 30.04.2015	30.04.2015 - 30.04.2016
922,57 €	1.070,18 €	1.238,19 €	1.485,83 €	1.304,56 €

Beispielrechnung für 1.000 EUR ¹				
922,57 €	1.070,18 €	1.238,19 €	1.485,83 €	1.304,56 €

1) Berücksichtigung des Ausgabeaufschlages zum Zeitpunkt der Anschaffung (Nettomethode).

Die Wertentwicklung in der Balkengrafik wird errechnet nach der BVI-Methode, bei Wiederanlage der Erträge und ohne Berücksichtigung des Ausgabeaufschlages, der das Anlageergebnis mindert. Zusätzlich zeigt die Balkengrafik im Anschaffungsjahr auch die Wertentwicklung unter Berücksichtigung des maximalen Ausgabeaufschlages. Wertentwicklungen in der Vergangenheit sind keine Indikation für zukünftige Erträge.

Bei einem beispielhaften Ausgabeaufschlag von 5,25% ergibt sich, dass das individuelle Anlageergebnis am ersten Tag durch die Zahlung eines Ausgabeaufschlages vermindert wird. Dadurch reduziert sich der zur Anlage zur Verfügung stehende Betrag um 4,99% (Berechnung: $100\% - [(100\%/105,25\%)*100]$). Dies bedeutet, dass bei einer Anlagesumme von 1.000 Euro letztlich Fondsanteile in Höhe von 950,12 Euro erworben werden. Zusätzlich können die Wertentwicklung mindernde Depotkosten entstehen. Wird der Fonds in einer Fremdwährung geführt, können Wechselkurseffekte die Wertentwicklung negativ beeinflussen. Fondsbestände können sich von der Zusammensetzung des Index unterscheiden. Der genannte Index dient lediglich zu Vergleichszwecken.

Wertentwicklung	kumuliert		pro Jahr	
	Fonds	Index ²	Fonds	Index ²
seit Jahresbeginn	-6,30 %	-5,30 %	n.v.	n.v.
1 Jahr	-12,20 %	-12,10 %	-12,20 %	-12,10 %
3 Jahre	21,90 %	22,50 %	6,80 %	7,00 %
5 Jahre	37,30 %	36,10 %	6,50 %	6,40 %
10 Jahre	21,40 %	31,30 %	2,00 %	2,80 %
seit Auflegung	38,50 %	44,60 %	3,20 %	3,60 %

Ansatz und Stil

Victoire de Trogoff investiert am liebsten in Unternehmen, deren Kapitalrendite ihrer Ansicht nach in Zukunft über den Erwartungen des Markts liegen wird. Sie sucht nach Titeln, bei denen der Markt die Nachhaltigkeit der langfristigen Erträge unterschätzt, sowie solche, bei denen interne Veränderungen zum Katalysator für höhere Erträge werden könnten. De Trogoff interessiert sich auch für Unternehmen, die durch externe Faktoren unter Druck geraten sind, aber voraussichtlich eine schnellere Erholung erleben werden als vom Markt erwartet. Bei der Suche nach Titelideen arbeitet sie eng mit Fidelitys Analysten zusammen. De Trogoff legt sich nicht auf einen bestimmten Anlagestil fest und sieht auch von stärkeren Über- oder Untergewichtungen einzelner Branchen oder Länder ab – ihr geht es darum, den Index durch erfolgreiches Stockpicking zu schlagen.

Konditionen

Ausgabeaufschlag (max.)	5,25 %
Managementgebühr p.a.	1,50 %
Laufende Kosten p.a.	1,94 %

Fondsdaten

Fondsart	Aktienfonds
Anlageschwerpunkt	Aktienfonds All Cap
Anlageregion	Europa
Vergleichsindex	MSCI EUROPE (N)
Fondsmanager	Victoire De Trogoff
Fondsgesellschaft	FIL Investment Management (Luxembourg) S.A.
Fondswährung	EUR
Auflegungsdatum	12.12.2005
Ertragsverwendung	thesaurierend
Fondsvolumen	244,00 Mio. EUR

2) Vergleichsindex: MSCI EUROPE (N)

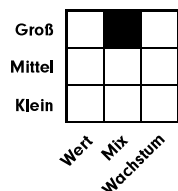
Fidelity Funds - European Fund A-ACC-Euro

WKN: A0H0V4 ISIN: LU0238202427

Unabhängige Bewertungen

Die Angaben beziehen sich auf die letzten verfügbaren Daten zum Zeitpunkt der Veröffentlichung. Weitere Informationen befinden sich im Abschnitt "Wichtige Hinweise" auf diesem Factsheet. Einige Rating-Agenturen nutzen die Wertentwicklung in der Vergangenheit für ihre Bewertung, diese sind jedoch kein zuverlässiger Indikator für zukünftige Erträge.

Morningstar Style Box™



Morningstar Rating™ ★★★★★
 FERI Fonds Rating (C)

Chancen


- Chance auf attraktive Rendite durch das Partizipieren an markt-, branchen- und unternehmensbedingten Kurssteigerungen börsennotierter Unternehmen.
- Risiken reduzieren: Im Vergleich zu einer Einzelanlage wird Ihr Kapital in einem Aktienfonds breit gestreut und damit gleichzeitig Ihr Risiko gesenkt. Dies gilt auch für die Anlage kleinerer Beträge.
- Der professionelle Fondsmanager und sein Analystenteam managen Ihre Anlage aktiv und übernehmen für Sie die Auswahl der aussichtsreichsten Einzeltitel.

Risiken

- Der Fonds legt in Aktien an, deren Wert aufgrund der Aktivitäten und Ergebnisse einzelner Unternehmen oder allgemeiner Markt und Wirtschaftsbedingungen schwanken kann.
- Der Fonds hält einen Teil seiner Investments in Fremdwährungen, daher kann es, aufgrund von Zins- und Wechselkursänderungen, zu Wertverlusten kommen.

Risiko- und Ertragsprofil

Der Risikoindikator wird den wesentlichen Anlegerinformationen (KIID) am Ende des betreffenden Monats entnommen. Da im Monatsverlauf eine Aktualisierung erfolgen kann, sehen Sie bitte im KIID nach, um die neuesten Informationen zu erhalten.



- Die Risikokategorie wurde unter Verwendung von Daten zu früheren Wertentwicklung berechnet.
- Die Risikokategorie kann nicht als verlässlicher Indikator für das künftige Risikoprofil des Teilfonds herangezogen werden, ist nicht garantiert und kann sich im Laufe der Zeit ändern.
- Die niedrigste Kategorie kann nicht mit einer risikofreien Anlage gleichgesetzt werden.
- Die Einstufung für das Risiko- und Ertragsprofil beruht auf der historischen Schwankung des Nettoinventarwerts der Anteilsklasse. Bei dieser Klassifizierung stehen die Kategorien 1-2 für geringe historische Schwankungen, 3-5 für mittlere Schwankungen und 6-7 für hohe Schwankungen.

Wichtige Hinweise

Sie sollten die Wesentlichen Anlegerinformationen (Key Investor Information Document - KIID) lesen, bevor Sie investieren. Informationen, wo das KIID verfügbar ist, finden Sie auf der letzten Seite dieses Factsheets. Der Wert der Anlage und der Erträge kann steigen, aber auch fallen, und die Rückzahlung des eingesetzten Anlagebetrags kann nicht garantiert werden. Handelt es sich bei der Währung des Anlegers um eine andere Währung als die, in der die gehaltenen Vermögenswerte des Fonds denominated sind, können Wechselkursschwankungen die Erträge des Fonds beeinflussen. Der Einsatz von derivativen Finanzinstrumenten kann zu höheren Gewinnen oder Verlusten des Teilfonds führen. Der Fonds investiert vorrangig in Unternehmen mit geringer Marktkapitalisierung, deren Aktien stärker schwanken können und somit ein höheres Risiko bergen als Aktien von Unternehmen mit hoher Marktkapitalisierung.

Fidelity Funds - European Fund A-ACC-Euro

WKN: A0H0V4 ISIN: LU0238202427

Bei diesem Fondsporträt handelt es sich um Werbematerial und kein investmentrechtliches Pflichtdokument. Die in diesem Dokument enthaltenen Angaben stellen keine Anlageberatung dar, sondern geben lediglich eine zusammenfassende Kurzdarstellung wesentlicher Merkmale des Fonds wieder. Weitere Informationen erhalten Sie von Ihrem Finanzberater. Erläuterungen zu wichtigen Fachbegriffen finden Sie im Internet unter www.fidelity.de/lexikon.

Die ausgegebenen Anteile dieses Fonds dürfen nur in solchen Rechtsordnungen zum Kauf angeboten oder verkauft werden, in denen ein solches Angebot oder ein solcher Verkauf zulässig ist. So dürfen die Anteile dieses Fonds nicht in den USA oder in den USA ansässigen US-Personen zum Kauf angeboten oder an diese verkauft werden. Dieses Dokument und die in ihm enthaltenen Informationen dürfen nicht in den USA verbreitet werden. Die Verbreitung und Veröffentlichung dieses Dokuments sowie das Angebot oder ein Verkauf der Anteile können auch in anderen Rechtsordnungen Beschränkungen unterworfen sein.

Eine Anlageentscheidung sollte in jedem Fall auf Grundlage der wesentlichen Anlegerinformationen, des Verkaufsprospektes, des letzten Geschäftsberichtes und – sofern nachfolgend veröffentlicht – des jüngsten Halbjahresberichtes getroffen werden. Diese Unterlagen sind die allein verbindliche Grundlage des Kaufes und können kostenlos bei der jeweiligen Fondsgesellschaft oder bei FIL Investment Services GmbH, Postfach 200237, 60606 Frankfurt/Main oder über www.fidelity.de angefordert werden. Der Verkaufsprospekt enthält ausführliche Risikohinweise. Frühere Wertentwicklungen sind kein verlässlicher Indikator für künftige Ergebnisse. Der Wert der Fondsanteile kann schwanken und ggf. den Wert des eingesetzten Kapitals unterschreiten. Die Höhe von Ausschüttungen kann steigen als auch fallen. Bitte beachten Sie auch die Risiken einer Geldanlage in Investmentfonds. **Wir empfehlen Ihnen, beim Vergleich von Fonds auf eine 5-Jahres-Wertentwicklung zu achten.** Fremdwährungsanlagen sind Wechselkursschwankungen unterworfen. Fidelity Investment Services GmbH veröffentlicht ausschließlich produktbezogene Informationen und erteilt keine Anlageempfehlung. Fidelity, Fidelity International, das Fidelity International Logo und das "F-Symbol" sind Markenzeichen von FIL Limited. FIL Investment Services GmbH, Postfach 200237, 60606 Frankfurt am Main.

© 2016 FWW GmbH – <http://www.fww.de/> | implemented by FWW Systems GmbH. Datenquellen: Fondsdaten FWW Fundservices GmbH; Disclaimer (<http://www.fww.de/disclaimer/>), Morningstar Rating: Disclaimer (<http://www.biz/fil/disclaimer-ratings/>). Fidelity übernimmt keine Haftung für die Richtigkeit der Angaben.