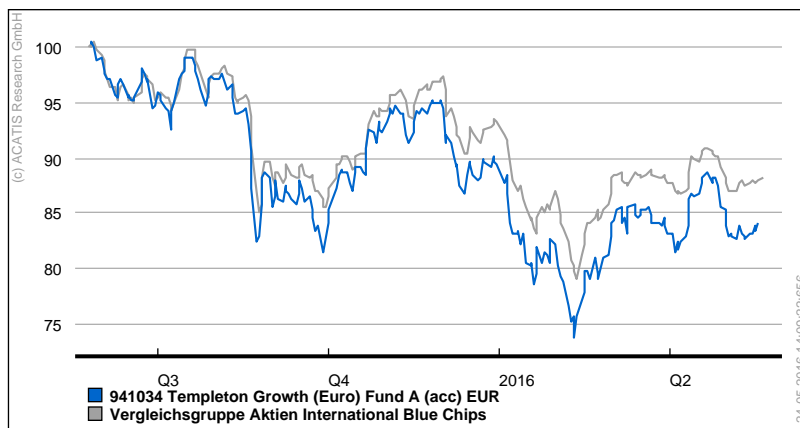


Anlageziel

Anlageziel dieses Fonds ist langfristiges Kapitalwachstum. Die Anlage erfolgt weltweit in Aktien, dabei vorwiegend in Stammaktien, und Schuldtiteln von Unternehmen und der öffentlichen Hand.

Wertentwicklung



Produktdaten

WKN	941034
ISIN	LU0114760746
Fondsgesellschaft	Franklin Templeton Investment Funds
Anlagekategorie	Aktien International Blue Chips
Rücknahmepreis	14,66 EUR am 20.05.2016
Depotbank	J.P. Morgan Bank Luxembourg S.A., Luxemburg
Fondsart	Publikumsfonds
Benchmark	MSCI World Index
Ausschüttungsart	thesaurierend
Manager	Boersma, Norman; Myers, Lisa F.; Tucker, Scott
Sitzland	Luxemburg
Auflagedatum	09.08.2000
Geschäftsjahresende	30.06.
Währung	EUR
Fondsvermögen (Mio)	7661,41 USD am 29.04.2016
Ausgabeaufschlag	eff: 5,54% / max: 5,75%
Rücknahmegebühr	max 1,00%
Verwaltungskosten	1,00%
TER (Datum)	1,83% (30.06.2013)
Mindestanlagesumme (einmalig)	5.000 USD
Folgebetrag	1.000
Vertrieb	Franklin Templeton
Anteilsklasse	A(acc)EUR
weitere Anteilsklassen	N(acc)EUR, I(acc)EUR, A(dis)EUR, I(dis)EUR, I(dis)USD, A(dis)USD, A(acc)USD, A(acc)Hdg€
Vertriebsgebühr	max 0,50%

Performancedaten

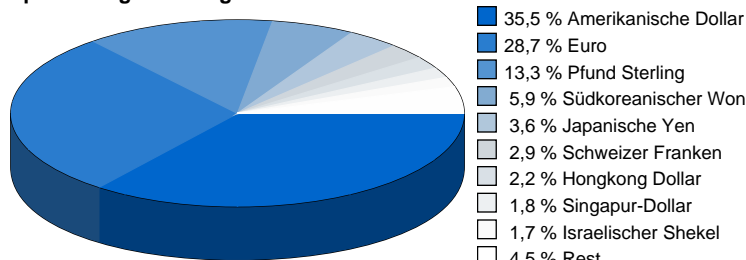
Stichtag: 23.05.2016

Performance		Volatilität		Sharpe-Ratio	
1 Monat	-5,2%	1 Monat	13,8%	1 Monat	-3,4
2 Monate	-0,9%	2 Monate	15,4%	2 Monate	-0,3
3 Monate	5,8%	3 Monate	16,9%	3 Monate	1,5
6 Monate	-10,6%	6 Monate	21,1%	6 Monate	-0,9
1 Jahr	-16,5%	1 Jahr	21,0%	1 Jahr	-0,8
2 Jahre	2,1%	2 Jahre	17,5%	2 Jahre	0,1
3 Jahre	15,2%	3 Jahre	15,7%	3 Jahre	0,3
4 Jahre	53,7%	4 Jahre	14,8%	4 Jahre	0,8
5 Jahre	49,3%	5 Jahre	15,9%	5 Jahre	0,5
10 Jahre	30,8%	10 Jahre	17,9%	10 Jahre	0,1

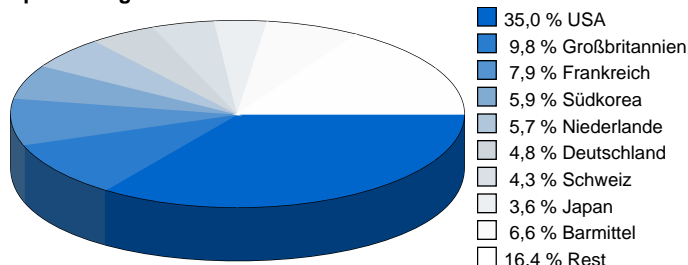
Portfoliodaten

Stand: 29.04.2016

Top 10 Anlagewährungen



Top 10 AnlageLänder



Top 10 Anlagesektoren

Finanzen	23,9 %
IT/Telekommunikation	21,4 %
Energie	14,7 %
Gesundheitswesen	13,1 %
Industrie	8,9 %
Konsumgüter	6,4 %
Rohstoffe	3,7 %
Konglomerate	1,0 %
Barmittel	6,6 %

Top 10 Anlagevermögen

Samsung Electronics Co Ltd	3,2 %
Citigroup Inc	2,3 %
Royal Dutch Shell PLC	2,1 %
Microsoft Corp	2,0 %
Amgen Inc	1,9 %
Oracle Corp	1,8 %
Comcast Corp	1,7 %
Teva Pharmaceutical Industries Ltd	1,7 %
Standard Chartered PLC	1,6 %